

ΣΧΕΔΙΟ ΤΗΣ ΕΕ ΓΙΑ ΤΗΝ ΚΑΤΑΠΟΛΕΜΗΣΗ ΤΟΥ ΚΑΡΚΙΝΟΥ

ΟΔΗΓΙΕΣ ΣΥΝΔΕΣΗΣ ΣΤΟ ΣΥΣΤΗΜΑ

Το ερωτηματολόγιο βρίσκεται στο link: <https://ec.europa.eu/info/law/better-regulation/have-your-say/initiatives/12154-Europe-s-Beating-Cancer-Plan/public-consultation>

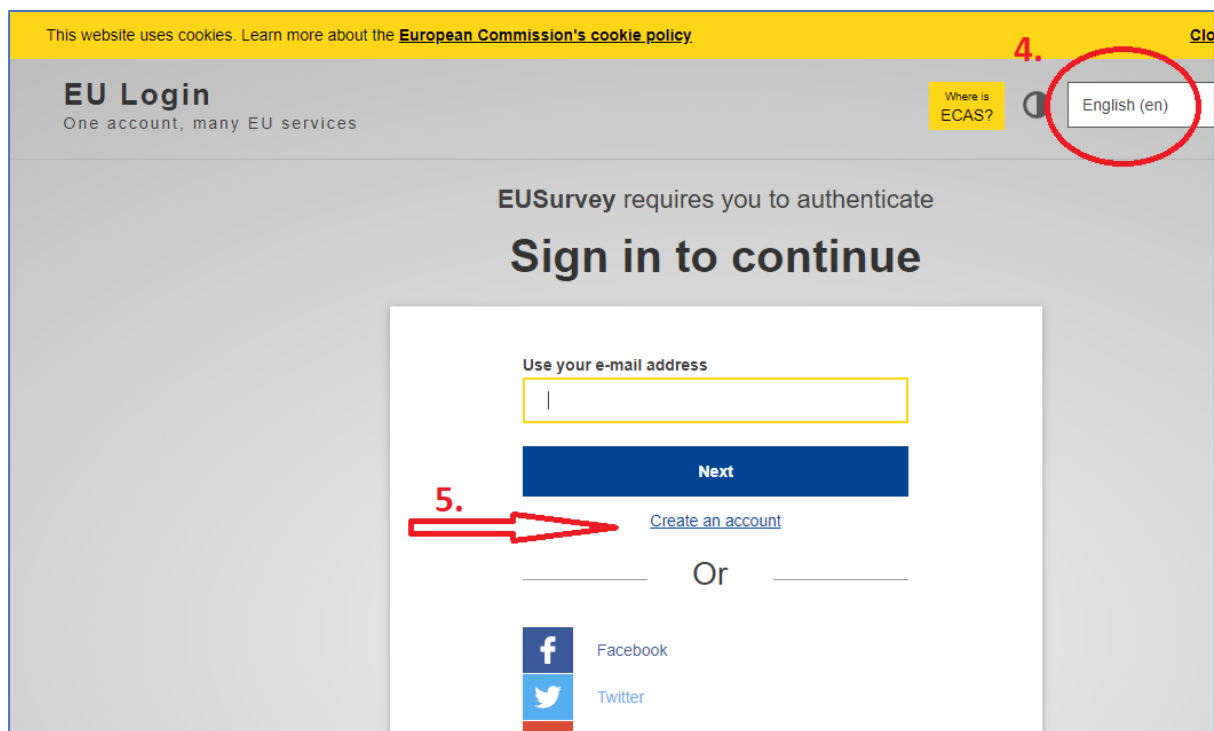
1. Στην πάνω μεριά της σελίδας, μπορείτε να αλλάξετε τη γλώσσα στα Ελληνικά.
2. Στη συνέχεια προχωρήστε προς το κάτω μέρος της σελίδας.

The screenshot shows the top navigation bar of the European Commission website. The language selection menu is highlighted with a red circle and labeled '1.'. Below the navigation bar, the breadcrumb trail reads: Home > Law > Have your say > Published initiatives > Europe's Beating Cancer Plan > Public consultation. The main heading is 'PUBLIC CONSULTATION Europe's Beating Cancer Plan'. On the left, there is a 'PAGE CONTENTS' sidebar with links: About this consultation, Target audience, Why we are consulting, Responding to the questionnaire, and Contact. A red arrow labeled '2.' points to the 'About this consultation' section. The 'About this consultation' section includes a 'Feedback period' of 04 February 2020 - 21 May 2020 (midnight Brussels time) and a 'Topic' of Public health. Below this is the 'Target audience' section, which states that the consultation is addressed to individual citizens, patients, and carers, as well as health professionals and organisations involved in cancer prevention, diagnosis, treatment, follow-up care and research. The 'Why we are consulting' section is partially visible at the bottom.

3. Πατήστε το κίτρινο πλαίσιο «Απαντήστε στο ερωτηματολόγιο»

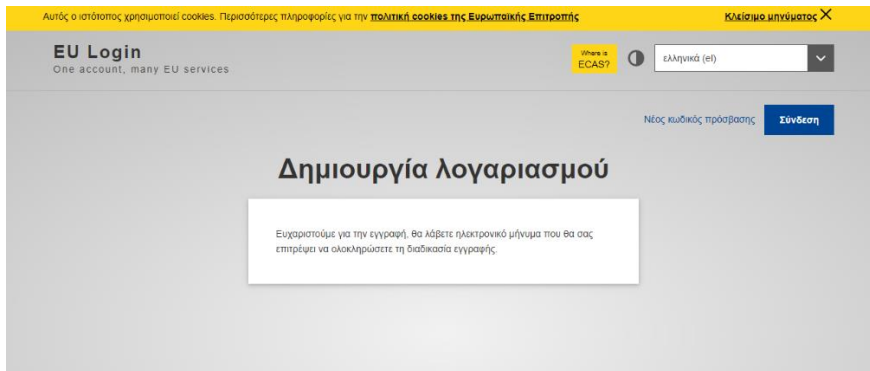
The screenshot shows the 'Απάντηση στο ερωτηματολόγιο' (Respond to the questionnaire) page. On the left, there is a sidebar with a table of contents: ΠΕΡΙΕΧΟΜΕΝΑ ΣΕΛΙΔΑΣ, Σχετικά με αυτή τη διαβούλευση, Στοιχεύόμενο κοινό, Γιατί διεξάγεται η διαβούλευση, Απάντηση στο ερωτηματολόγιο, and Επικοινωνία. The main content area has the heading 'Απάντηση στο ερωτηματολόγιο'. Below the heading, there is a paragraph in Greek: 'Μπορείτε να συμμετάσχετε σ' αυτή τη δημόσια διαβούλευση συμπληρώνοντας το σχετικό ερωτηματολόγιο στο διαδίκτυο. Εάν δεν είστε σε θέση να χρησιμοποιήσετε το διαδικτυακό ερωτηματολόγιο, επικοινωνήστε μαζί μας, στην παρακάτω ηλεκτρονική.' This is followed by another paragraph: 'Τα ερωτηματολόγια είναι διαθέσιμα σε ορισμένες ή σε όλες τις επίσημες γλώσσες της ΕΕ. Μπορείτε να υποβάλετε τις απαντήσεις σας σε οποιαδήποτε επίσημη γλώσσα της ΕΕ.' Below this is a paragraph: 'Για λόγους διαφάνειας, οι οργανισμοί και οι επιχειρήσεις που συμμετέχουν σε δημόσιες διαβουλεύσεις, καλούνται να εγγραφούν στο Μητρώο Διαφάνειας της ΕΕ.' At the bottom of this section is a yellow button with the text 'Απαντήστε στο ερωτηματολόγιο >'. A red arrow labeled '3.' points to this button. Below the button is the heading 'Προσωπικά δεδομένα και ιδιωτικό απόρρητο', followed by a paragraph: 'Η Ευρωπαϊκή Ένωση έχει δεσμευτεί να προστατεύει τα προσωπικά σας δεδομένα και να σέβεται την ιδιωτική σας ζωή. Όταν διεξάγουμε δημόσιες διαβουλεύσεις εφαρμόζουμε την πολιτική για την «προστασία των φυσικών προσώπων έναντι της επεξεργασίας δεδομένων προσωπικού χαρακτήρα από τα θεσμικά όργανα της Κοινότητας», βάσει του κανονισμού (ΕΕ) 2018/1725 σχετικά με την επεξεργασία δεδομένων προσωπικού χαρακτήρα από τα θεσμικά όργανα της ΕΕ.' Below this is a link: Προστασία των προσωπικών σας δεδομένων. At the bottom of the page is the heading 'Επικοινωνία' and the email address: sante-cancer@ec.europa.eu

4. Στο πάνω μέρος της σελίδας που θα ανοίξει μπορείτε να αλλάξετε τη γλώσσα σε Ελληνικά.
5. Επιλέξτε «Δημιουργία λογαριασμού»

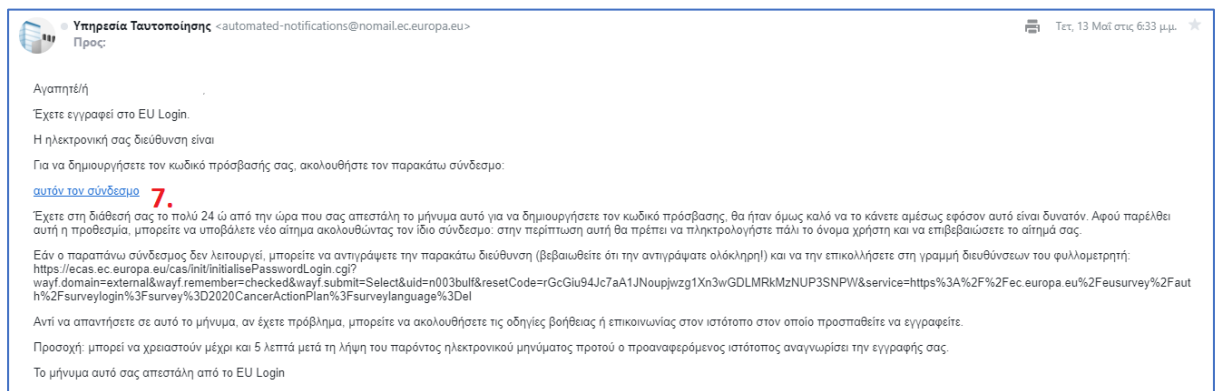


6. Συμπληρώστε τα στοιχεία σας: Όνομα, επώνυμο, email, τον κωδικό που εμφανίζεται στο πλαίσιο χαμηλά.

Μόλις συμπληρώσετε τα στοιχεία και πατήσετε υποβολή, θα εμφανιστεί το ακόλουθο μήνυμα:

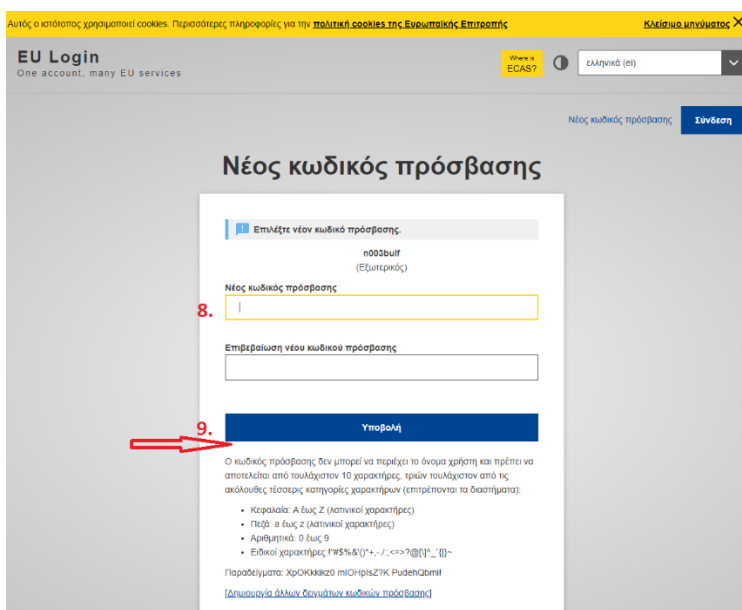


7. Θα λάβετε email επιβεβαίωσης με οδηγίες για τη δημιουργία κωδικού. Πατήστε το link που υπάρχει στο email:

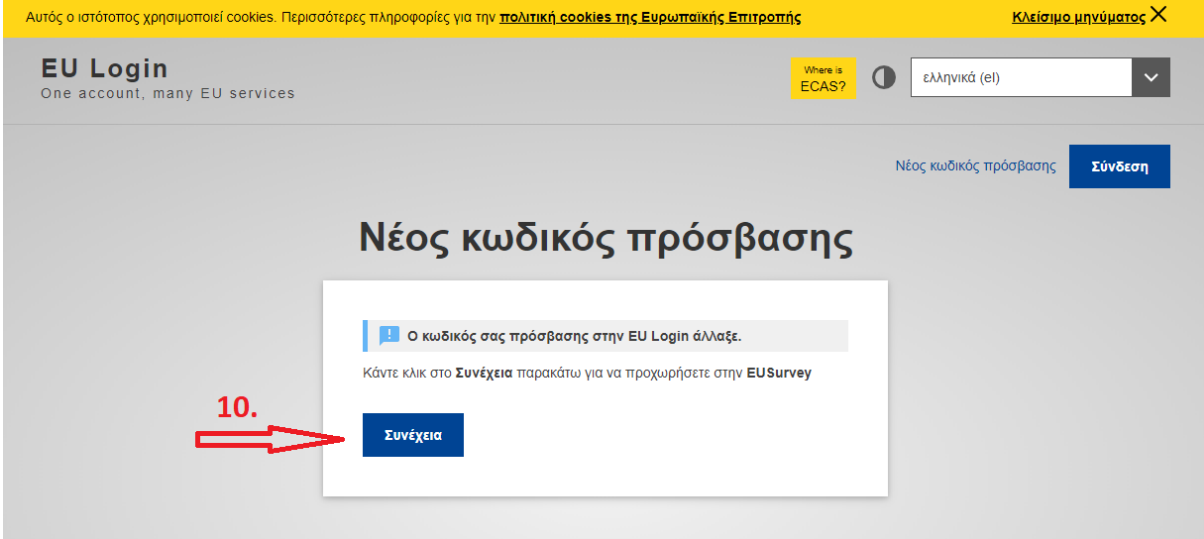


8. Πληκτρολογήστε τον μυστικό κωδικό της επιλογής σας (password) και επιβεβαιώστε.

9. Πατήστε «Υποβολή».



10. Στο μήνυμα που θα εμφανιστεί για την επιβεβαίωση, πατήστε «Συνέχεια». Το σύστημα θα σας οδηγήσει απευθείας στη σελίδα του ερωτηματολογίου.



The screenshot shows the EU Login interface. At the top, there is a yellow banner with the text "Αυτός ο ιστότοπος χρησιμοποιεί cookies. Περισσότερες πληροφορίες για την [πολιτική cookies της Ευρωπαϊκής Επιτροπής](#)" and a "Κλείσιμο μηνύματος" button. Below the banner, the "EU Login" logo is visible with the tagline "One account, many EU services". To the right, there is a "Where is ECAS?" button and a language selector set to "ελληνικά (el)". In the top right corner, there are links for "Νέος κωδικός πρόσβασης" and "Σύνδεση". The main heading is "Νέος κωδικός πρόσβασης". A white notification box in the center contains the message: "Ο κωδικός σας πρόσβασης στην EU Login άλλαξε. Κάντε κλικ στο **Συνέχεια** παρακάτω για να προχωρήσετε στην **EUSurvey**". A red arrow labeled "10." points to the "Συνέχεια" button.

***Εάν δεν οδηγηθείτε αυτόματα, πατήστε πάλι το λινκ:**

<https://ec.europa.eu/info/law/better-regulation/have-your-say/initiatives/12154-Europe-s-Beating-Cancer-Plan/public-consultation>

Όταν σας ζητηθεί να συνδεθείτε, εισαγάγετε το email και το password που χρησιμοποιήσατε κατά τη δημιουργία λογαριασμού.